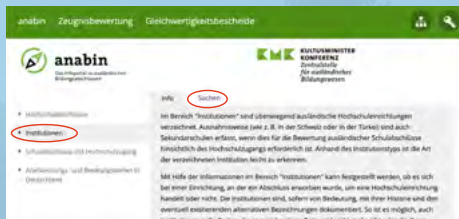


Anleitung zur Nutzung der anabin-Datenbank

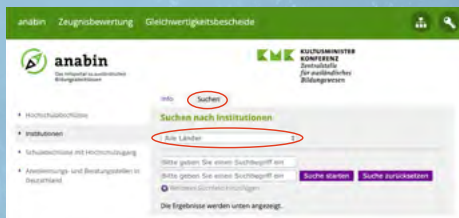
Die Zentralstelle für ausländisches Bildungswesen (ZAB) betreibt die Datenbank [anabin](#), die Informationen zur Bewertung ausländischer Bildungsnachweise sowie Hochschulen bereitstellt. Die Datenbank ist zurzeit auf Deutsch verfügbar. Diese Anleitung wird Ihnen schrittweise erklären, wie Sie mit der anabin-Datenbank umgehen können. So funktioniert die Suche in anabin:

1. Suche nach Hochschule (Institutionen)




Schritt 1

Sie können Ihre Hochschule [hier](#) suchen. Klicken Sie bitte auf „Suchen“



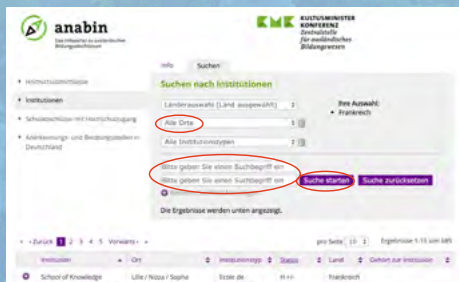
Schritt 2

Wählen Sie bitte das Land aus, in welchem sich Ihre Hochschule befindet und klicken Sie auf „Länderauswahl bestätigen“.



Schritt 3

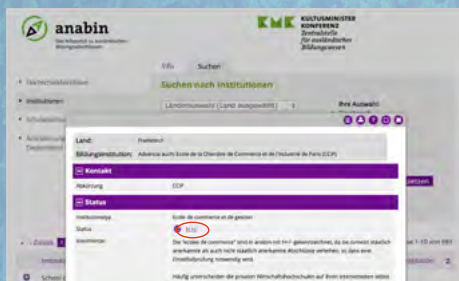
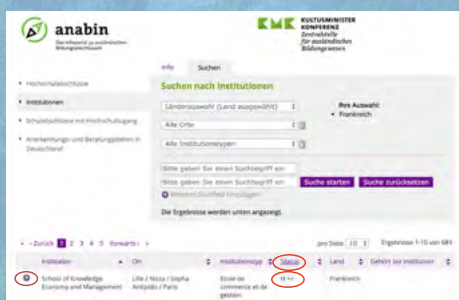
Nachdem alle Hochschulen im ausgewählten Land aufgezeigt werden, haben Sie die Möglichkeit, Ihre Suche zu verfeinern, indem Sie den „Ort“, wo Sie Ihren Abschluss erworben haben, auswählen. Sie können außerdem die Suchfelder nutzen. Pro Suchfeld kann ein Begriff oder der Teil eines Begriffs eingegeben werden. Beliebige viele Felder sind zuschaltbar. Klicken Sie am Ende auf „Suche starten“. Sie können alternativ Ihre Hochschule in der langen Liste suchen.



Schritt 4

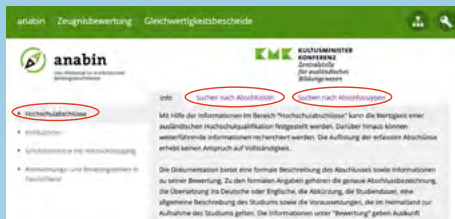
Nachdem Sie Ihre Hochschule gefunden haben, überprüfen Sie den „Status“ Ihrer Hochschule. Um das komplette Suchergebnis im Detailfenster zu erhalten, klicken Sie auf das lila Symbol mit dem weißen „+“-Zeichen.

- Wenn diese mit dem Status **H +** bewertet wird, bedeutet dies, dass die Hochschule anerkannt ist.
- Wenn diese mit **H +/-** bewertet wird, bedeutet dies nicht zwangsmäßig, dass die Hochschule nicht anerkannt ist. In vielen Ländern sind die anerkannten Hochschulen als **H +/-** gekennzeichnet, weil z.B. auch die Studiengänge anerkannt sein müssen.



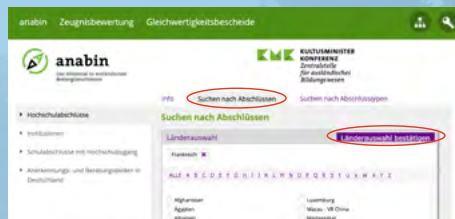
Sie müssen auf jeden Fall zusätzlich nach dem Hochschulabschluss suchen. Die Suche nach dem Abschluss ist auch beim Status H+ notwendig, da auch der Abschluss als „entspricht“ oder „gleichwertig“ einem deutschen Hochschulabschluss nachgewiesen sein muss.

2. Suche nach Hochschulabschluss



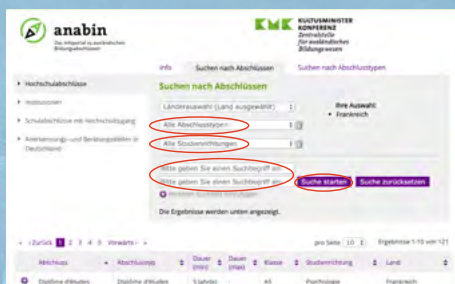
Schritt 1

Sie können Ihren Hochschulabschluss [hier](#) suchen. Klicken Sie bitte auf „Suchen nach Abschlüssen“ oder „Suchen nach Abschlusstypen“.



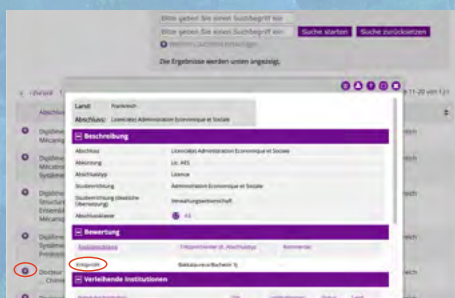
Schritt 2

Wählen Sie bitte das Land aus, in welchem Sie Ihren Abschluss erworben haben und klicken Sie auf „Länderauswahl bestätigen“.



Schritt 3

Nachdem alle Abschlüsse im ausgewählten Land aufgezeigt werden, haben Sie die Möglichkeit Ihre Suche zu verfeinern, indem Sie den „Abschlusstyp“ oder die „Studienrichtung“ auswählen. Sie können außerdem die Suchfelder nutzen. Pro Suchfeld kann ein Begriff oder der Teil eines Begriffs eingegeben werden. Beliebige viele Felder sind zuschaltbar. Klicken Sie am Ende auf „Suche starten“. Sie können alternativ Ihren Abschluss in der langen Liste suchen.



Schritt 4

Nachdem Sie Ihren Hochschulabschluss gefunden haben, überprüfen Sie bitte das Ergebnis, indem Sie auf das lila Symbol mit dem weißen „+“-Zeichen klicken. Sie erhalten dadurch das komplette Suchergebnis im Detailfenster.

- Ihr Hochschulabschluss ist vergleichbar mit einem deutschen Hochschulabschluss, wenn er als „entspricht“ oder „gleichwertig“ einem deutschen Hochschulabschluss aufgeführt wird.

Beachten Sie, dass Abschlüsse, die mit „entspricht Fachschule“ aufgeführt sind, keinem deutschen Hochschulabschluss vergleichbar sind.



Anmerkung

- Es ist notwendig, beide Schritte durchzuführen, denn es ist möglich, dass der Hochschulabschluss ohne Bezug zur Hochschule aufgeführt wird.
- Die beiden Ausdrücke der positiven Ergebnisse für die Hochschule und den Hochschulabschluss können dann zusammen als Äquivalenznachweis bei der Beantragung des Visums verwendet werden.
- Nicht alle ausländischen Hochschulabschlüsse bzw. Hochschulen sind in der Datenbank anabin aufgeführt. In solchen Fällen ist eine individuelle Zeugnisbewertung erforderlich.
- Wenn die Hochschule in anabin mit dem Status H+/- bewertet ist, muss der Abschluss in der Detailanzeige aufgeführt sein. Ansonsten ist ebenfalls eine Zeugnisbewertung vorzulegen.
- Ausführliche Informationen zur Zeugnisbewertung erhalten Sie bei der [Zentralstelle für ausländisches Bildungswesen \(ZAB\)](#) (E-Mail: zabservice@kmk.org)